

Pré-projet « Teyran Zéro Déchet »

Pour une réduction ambitieuse
des déchets à Teyran



Mars 2021

Premier constat

- Des déchets régulièrement trouvés dans la nature
- Des poubelles qui débordent dans certaines foyers
- Une réglementation qui tend à être de plus en plus ambitieuse concernant
 - la réduction de la production de déchets
 - le tri et le recyclage des déchets
- Une population déjà en partie sensible à la question des déchets
 - Une population qui tient à son cadre de vie : publications de photos de déchets ou décharges sauvages sur site Facebook
 - Enfants de l'école qui jouent à « Pik Pik », de plus en plus sensibilisés
- Une marge d'amélioration considérable sur de nombreux chantiers

Un sujet largement traité... pour les particuliers !

- Articles, livres et tutoriels très nombreux à l'attention des particuliers sur le zéro déchet
 - Éviter le jetable
 - Défi « Rien de neuf » : louer, emprunter, récupérer plutôt qu'acheter
 - Fabriquer sa lessive soi-même, ses produits de beauté... DIY
 - Cuisiner maison pour éviter d'acheter des produits alimentaires industriels (gâteaux, achat en vrac, local, etc...)
- Comment adopter une approche territoriale et multipartenariale ?







Livre « Territoires Zero Waste »

Guide pratique pour révolutionner la gestion locale des déchets

- Auteurs F. Berlingen, L. Châtel, T. Turchet – 2019
- Un livre qui structure le sujet des déchets en 9 chantiers à destination
 - des collectivités (communes et intercos)
 - des associations et autres acteurs qui souhaitent œuvrer sur leur territoire
- Chantier par chantier
 - Quelles actions peuvent être pertinentes pour Teyran ?
 - Comment les reprendre et les adapter au mieux ?
 - Qui a légitimité de porter ou co-porter l'action ?
 - Quelles autres structures pourraient être partenaires ?
 - Faisabilité de l'action par rapport à son coût et aux moyens humains nécessaires






Chantier 1

S'attaquer au plastique et aux emballages jetables

- Supprimer l'usage unique dans l'administration et les structures municipales
 - équiper les salles de réunion de vaisselle réutilisable, serviettes au lieu de sopalin 
 - distribution de tasses et gourdes aux élus et aux agents + personnel de l'école et de la médiathèque  
- Limiter le jetable dans l'événementiel, le tourisme ou encore la restauration
 - Adopter une charte qui conditionne l'attribution de subventions ou l'autorisation d'occupation du domaine public au respect de certains principes : utilisation de vaisselle réutilisable, interdiction de flyers, interdiction de gobelets jetables (écocup consignés ou vaisselle réutilisable), interdiction des bouteilles d'eau 
 - Constituer un stock de vaisselle réutilisable, à réserver lors de chaque événement ou réservation de salle de la mairie 
- Interdire le jetable sur son territoire
 - Arrêtés limités dans le temps (Fête de la musique) ou dans l'espace (sectorialisé) 









Chantier 1

S'attaquer au plastique et aux emballages jetables

- Faciliter l'accès à l'eau potable 
 - Remettre aux normes des fontaines traditionnelles
 - Élaborer des cartes papier ou web qui indiquent les points d'eau potable
- Installer des toilettes publiques à des endroits stratégiques
 - A côté du parc pour enfants près de l'école, installer des toilettes sèches (1) + point d'eau 
- Soutenir le développement de la vente en vrac
 - Communiquer de façon institutionnelle en répertoriant des projets à partir de critères objectifs. Inviter les épiciers à des évènements publics ou à des conférences en lien avec l'environnement, pour leur permettre de témoigner et de se faire connaître, est également un bon relais. 
→ Sur Teyran, où acheter en vrac ?
 - Autocollant visible sur vitrine commerçants qui encouragent les contenants réutilisables des clients. 
 - A innover : vente ou don de sacs à pain, carte « fidélité » zéro déchet etc... 





Chantier 1

S'attaquer au plastique et aux emballages jetables

- Favoriser les dispositifs de consigne pour réemploi
 - Oc' Consigne : favoriser la réutilisation des bouteilles avec les viticulteurs de la commune  
- Favoriser les emballages réutilisables auprès des habitants
 - Distribution : cendriers de poche, stop pub, kit à vrac  
 - Organiser une collecte de récupération de tissu pour faire des sacs à pain, à vrac, à légumes... 
 - Démonstration, ateliers, conférences Zéro déchet : faire son sac à pain avec des tissus de récup, contenants divers + DIY faire sa lessive, liniment, savon, produit vaisselle... 
 - Atelier Goûter Zéro Déchet 
 - Mettre en place le défi "Rien de Neuf" 


Chantier 2

Mettre en place une solution pour les biodéchets

- Continuer à communiquer sur l'utilisation des composteur individuels : un question/réponse, conférence à réorganiser etc... 
- Mise en place d'un composteur collectif   
 - A côté de l'école (dépôt matin ou soir des épluchures)
 - Au sein de l'école : restes de cantine + utilisation pédagogique avec les enfants
- *Autre option à voir avec la CCGPSL : mettre en place une collecte des biodéchets séparée*
 - Distribution de bioseau + ramassage 1 fois/semaine + 1 passage toutes les 2 semaines pour la poubelle noire plateforme compostage ou méthanisation ou les 2





Chantier 3

Adopter la tarification incitative

- A discuter avec la CCGPSL 
- Mesure la plus efficace pour réduire les déchets à une échelle populationnelle, couplée à la collecte de déchets alimentaires

Chantier 4




Accompagner les initiatives dans le champ de la réutilisation et du réemploi

- Mettre en place une zone de réemploi en déchetterie
 - Mise en place d'une "zone de réemploi" de 10% max de la surface de la déchetterie 
 - Former les agents pour discuter avec les usagers et identifier les biens à potentiel de réemploi  
- Mettre en place une ressourcerie
 - Ressourcerie durable lourde à gérer → événements de ressourcerie temporaire à mettre en place, thématique : sport, puériculture, livres... 

Chantier 5

S'attaquer au gaspillage alimentaire

- Cantine école ET cantine EHPAD
- Déjà des mesures en place à la cantine :
 - Réservation à l'avance des repas
 - « petite ou grosse » faim
 - Règles pour se resservir...

→ Evaluer la quantité de gaspillage alimentaire et ce qu'on pourrait faire pour réduire encore le gaspillage (voir Clapiers, d'autres expériences) 
- Mise en place d'un frigo en libre accès pour distribuer les restes de repas non consommés à la cantine + peut être déposé par les habitants. Conditionnement dans bocaux en verre à rapporter  





Chantier 6

Promouvoir les textiles sanitaires réutilisables

- Réduire les couches jetables
 - Voir avec Cécile (essai d'abonnements pour des couches lavables) 🌱
 - Atelier Zéro Déchet spécial jeunes parents 🌱
- Autres textiles jetables
 - Atelier Zéro Déchet spécial filles 🌱



Chantier 7

Généraliser le tri à la source


- Une signalétique adaptée
 - Tri en restauration collective au dépôt des plateaux : cantine, ehpad : 
Bacs avec couleurs et pictos spécifiques
 - Poubelles dans l'espace public
 - Renforcer les consignes de tri, pour les emballages de consommation nomade 
notamment, préciser dans quelle poubelle vont les gobelets, emballages de sandwich, papiers, canettes...
 - A disposer dans des endroits stratégiques : places, parking, rond-points, certains secteurs qui sont régulièrement pollués par des déchets 
- Inciter les commerces et restaurateurs au tri (quelles dispositions spécifiques pour eux ?) 

Chantier 8

Agir via la commande publique de fournitures, services et travaux


- Suppression des barquettes jetables dans les cantines 
- Dans les procédures d'achat : intégrer systématiquement des critères environnementaux dans les appels d'offres, dont la pondération peut être augmentée pour peser dans la notation finale. 
 - Pas de produits à usage unique,
 - Catégorie de déchets générés...
- Quelques exemples :
 - Achat de cadeaux sans plastique
 - Garantie des plaques de rue à 45 ans au lieu de 15 ans
 - Achat de textile : bio et équitables ou recyclés
 - Achat de mobilier : issus de forêts durablement gérés...

Les clés du succès :


- Anticiper en amont les appels d'offres
- Élaborer une charte qui fixe les grands principes de la politique d'achats publics, qui devra être votée par les élus et communiquée à tous les services. 

Chantier 9


Accompagner les initiatives entrepreneuriales en matière d'économie circulaire

- Soutenir l'implantation d'entreprises favorisant l'économie circulaire locale 
- Exemples de domaines :
 - Vente de vrac de produits alimentaires
 - Confection de produits réutilisables en remplacement de produits jetables
 - Offre de location, ou revente d'objets de seconde main
 - Création de filière de réutilisation ou de recyclage de déchets

Autres initiatives possibles

- Expérimentation de nasses, filets pour retenir les déchets 
dans les zones d'écoulement d'eau


Expérimentation en Communication

- Un volet communication fort à prévoir auprès des habitants
 - Expérimenter des techniques de nudge : → favoriser la participation des habitants aux mesures, induire des changements de comportements 
 - Expérimenter des techniques issues des sciences comportementales – nudge : « coup de pouce »
 - Expérimenter des « rewards » : récompenses qui incitent à recommencer : points fidélité, concours, parrainage, communication gratuite pour les commerçants...
 - Dans cet objectif d'expérimentation, associer si possible une étude pour identifier les facteurs favorables et défavorables au changement, notamment pour suivre et évaluer l'efficacité de mise en place des différentes mesures et les changements de pratiques de la population
- Contacter Sébastien Roussel, Maître de conférence à Montpellier

Nudge, késako ?



Miser sur la forme





L'exemple le plus célèbre est cette fausse mouche peinte

Des professionnels à rencontrer pour mieux comprendre la problématique et affiner le projet

- CCGPSL : Sophie Charpentier
- Organiser une visite au centre de tri des déchets
- Thibault Turcher, co-auteur du livre « Territoires Zero Waste »
- Sébastien Roussel : nudge et déchets
- Surfrider Foundation
- FNE-LR : Lydie Nemausat
- Zero Waste France

Mise en œuvre

- De nombreuses mesures
 - Certaines portées par la mairie
 - Certaines portées par TNV
 - Favoriser le co-portage
 - Monter partenariats : CCGPSL, école, EHPAD, Asso Zéro Waste, MJC...
- 2 options
 - Affiner ce projet ambitieux et complet et chercher des subventions : Conseil Régional moteur sur les initiatives Zéro Déchet, CCGPSL pour expérimentation territoriale
 - Mettre en place un calendrier pour une mise en place annuelle et progressive de mesures « au fil du temps » → difficulté à trouver des financements
 - L'idéal serait d'étaler le projet sur 5 ans par exemple
 - Possibilité de prendre un service civique pour faire avancer activement le projet ou stagiaire Master

Merci pour votre attention

TERRITOIRE
ZÉRO DÉCHET

Objectif : **ZÉRO DÉCHET**

